

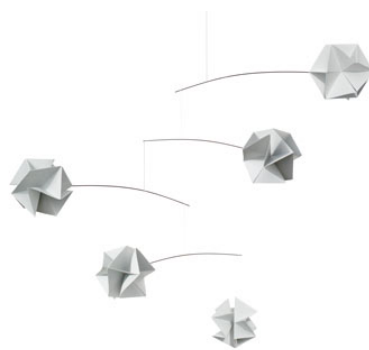


Mobile géométrique

Maths et Arts

Pour cette activité, vous allez travailler par deux.

Dans un premier temps, voici différentes réalisations pour vous inspirer.



Ferreira J.

Mobile géométrique

À vous d'imaginer votre mobile. Vous avez le choix des formes (polygones, polyèdres, origami, ...), le choix des matières (cartons, plastiques, ...) et pour l'attacher aussi, n'hésitez pas à regarder les différentes façons de faire (fil métallique, cercle en bois, ...).

Dessinez, testez... et puis réalisez-le.

Bon travail.

